

Здравствуйте, дорогие читатели. Мы снова приветствуем вас на страницах школьной газеты «ПРОнас»! Итак, что же ждет вас на страницах «ПРОнас» во втором выпуске 2023-2024 учебного года?

Российское движение детей и молодежи (РДДМ) – что за движение, что нам несёт?? Поздравляем наших любимых мам с Днём Матери, вспоминаем памятные для нашей страны даты (день неизвестного солдата, День Героев России), вступаем в турклуб «Застава» и идём в поход! Ну и, конечно, слово о волшебном, всеми любимом празднике – Новом годе!

Редактор газеты

Содержание

Движение первых

«Настоящий учитель – это профессия плюс призвание»

События (калейдоскоп школьных дел)

«Расскажу о мамочке моей» (о Дне Матери)

Декада героев России

Туристический клуб «Застава», или «А пойдём с нами в поход»

«Внимание, скользкая дорога!» (к теме о безопасности детей на дорогах)

Новым годом дышит школа

И мы в Движении первых

Российское движение детей и молодежи (РДДМ) «Движение Первых» было основано в 2022 году при поддержке президента РФ **Владимира Путина**. Главной задачей глава государства назвал создание равной, доступной, интересной среды для развития и самореализации по самым разным направлениям.

Предполагается, что участники объединения будут продолжать инициативы советских пионеров и вносить свой вклад в развитие общества. Основные ценности «Движения Первых» — жизнь и достоинство, патриотизм, дружба.

Дело добровольное: в России в 2022 году резко выросло число волонтеров
Почти каждый второй житель страны регулярно или разово помогал нуждающимся

Целями движения являются:

- содействие проведению государственной политики в интересах детей и молодежи;
- содействие воспитанию детей, их профессиональной ориентации, организация досуга детей и молодежи;
- создание равных возможностей для всестороннего развития и самореализации детей и молодежи;
- подготовка детей и молодежи к полноценной жизни в обществе, включая формирование их мировоззрения на основе традиционных российских духовных и нравственных ценностей.

Деятельность участников направляют взрослые наставники — педагоги, родители и просто активисты. Обязательным условием является наличие образования у наставника — не ниже среднего общего и (или) среднего профессионального.

На текущий момент региональные ячейки открыты во всех 89 субъектах РФ. Кроме того, на муниципальном уровне можно открывать местные отделения, а на уровне отдельного учебного заведения — первичные ячейки.

Что дает участие в «Движении Первых»


Участвуя в проектах и инициативах «Движения Первых», школьники получают возможность прохождения стажировок и курсов, встреч с артистами, посещения культурных событий, консультаций с экспертами и многое другое.

На данный момент члены движения могут принимать участие в инициативах по следующим направлениям:

- 1) образование и знания;
- 2) наука и технологии;
- 3) труд, профессия и свое дело; культура и искусство;
- 4) волонтерство и добровольчество;
- 5) патриотизм и историческая память;
- б) спорт.

В нашей школе также есть участники данного объединения. Ребята под руководством советника по воспитанию Подоприхиной Ксении Сергеевны принимают участие в различных акциях, проектах, деловых играх, конкурсах, соревнованиях как внутри школы, так и вне её. Поздравление на улице бабушек и дедушек с днём пожилого человека, акция «Помоги кормом животным приюта», «Помоги участникам СВО», деловые игры по психологии, профориентации, областные учения по оказанию первой помощи и многие другие мероприятия, где ребята могли и могут проявить и найти себя, есть в движении первых.

Присоединяйтесь к ребятам-участникам РДДМ, будет интересно!











Черноголова Ксения, ученица 8б класса

Твори добро!

Волонтерство – это сегодня важная часть жизни каждого человека. Я одна из участниц волонтерского движения «ФК УРАЛ». Действия волонтера на футбольных матчах очень разнообразные. Я могу принимать болельщиков, сопроводить на нужное место, указать точки питания и т.д. Моя работа требует ответственности, дисциплины, умения работать в команде. Могу с уверенностью сказать, что волонтерство приносит массу позитивных эмоций, помогает развивать лидерские качества. Волонтерство – это доброта без границ!

Горнова Ксения, ученица 11а класса



«Настоящий учитель – это профессия плюс призвание» (25 лет на
учительском поприще)

Быть светлым лучом для других, самому излучать свет — вот высшее счастье для человека... Эти слова в полной мере можно отнести к **Наталии Владимировне Хаистойвой** – учителю начальных классов школы №163, отметившей в этом году 25 лет педагогической деятельности. Говорят, что педагогика — самое тонкое искусство, а учитель – труженик горячего цеха, где варится ценнейший сплав знаний, умений и убеждений. Много лет этому искусству отдала Наталия Владимировна. Продолжая рубрику **интервью с учителем юбиляром**, мы решили побеседовать с ней.



-Наталия Владимировна, почему вы выбрали профессию педагога?

Когда я пошла в первый класс, у нас была очень хорошая учительница, я почему-то сразу решила, что буду учителем. Эту учительницу я уважала, очень любила, всегда её слушала.

-Тогда продолжите предложение: «Учитель – это...»

Учитель – это человек, который должен уважать своих учеников, должен давать им материал в доступной и понятной форме.

-За годы работы вы точно поняли, в чём состоит главная задача педагога, какими чертами характера он должен обладать?

Педагог должен быть добрым, внимательным, дружелюбным, должен уважать своих учеников, быть ответственным.

-В какой школе вы учились?

Я помню свою первую школу, я приезжая, училась в родном городе.

-Вы двадцать пять лет проработали в школе, с чего начался ваш путь?

Он начался с детей, класса, с первых уроков, с волнения.

-Вы помните тот день, когда впервые переступили школьный порог в качестве учителя?

Да, помню, это был страх, неуверенное состояние, думала о том, смогу ли я наладить отношения со своими учениками.

-Назовите качество, которое вы больше всего цените в учениках и ваше качество, которое ценят ученики.

Я думаю, что качества должны совпадать. Ученики трудолюбивые и учитель трудолюбивый, и те, и другие должны быть ответственными, должны друг друга уважать, понимать, помогать.

-Поддерживаете ли вы отношения со своими бывшими учениками?

Стараюсь поддерживать.

-Опишите пожалуйста себя с помощью пяти прилагательных?

Ответственная, трудолюбивая, доброжелательная, уважающая своих учеников, строгая.

-Ну и в заключении нашего разговора – что бы вы могли сказать о современном учителе и о современном ученике?

Современный учитель – это тот, кто идёт в ногу со временем, постигает инновационные технологии, так, как и современный ученик – знакомится и познаёт новые технологии, с техникой старается быть на «ты».

Поговорив с Наталией Владимировной Хаистовой, мы поняли то, что значат слова «Настоящий учитель – это профессия плюс призвание. Когда профессия и призвание совпадают, человек счастлив сам и приносит счастье другим» (К.Д.Ушинский)

Язовских Александра, Субботина Дарья, ученицы 8д класса.

«Расскажу о мамочке моей»

В мире нет красивее и нежнее слова «мама». На каком бы языке люди не произносили это слово – оно всегда звучит мелодично и красиво.

Мама... Мама... Сколько важных событий в жизни любого человека связано с этим словом.

Учителя МАОУ СОШ №163 стараются воспитывать у своих учеников уважительное отношение к старшему поколению, прежде всего к самому любимому человеку – к своей маме. Поэтому в школе традиционно отмечается «День Матери».

Дети могли поучаствовать в конкурсе «**Мамино зеркало**», суть которого заключалась в том, что нужно было подобрать своё фото и фото мамы примерно в одном возрасте. Похожих на своих мам в нашей школе оказалось много.






Также ребята приняли участие в конкурсе фотоколлажей «**Моя мама может всё**». Мама у наших ребят действительно могут всё – и вкусные блюда приготовить, и в саду поработать, и спеть, и станцевать.







Ну а главным мероприятием ко Дню Матери стал **концерт**. В нём приняли участие ученики как начальных классов, так и старших. На концерт были приглашены мамы от всех классов. Номера были разнообразными: смешные сценки, трогательные и весёлые песни, яркие, зажигательные танцы. Концерт прошёл на одном дыхании. Все зрители были в восторге от работы, проделанной учителями и учениками для создания невероятной атмосферы данного мероприятия. Каждый номер был по-своему интересен, все ребята постарались на славу для своих мам.







Кузнецова Анна, ученица 8а класса

Декада героев России

В декабре в России празднуется две памятные даты: 3 декабря – День Неизвестного Солдата; 9 декабря – день Героев России.

3 декабря в России, начиная с 2014 года, отмечается памятная дата – День Неизвестного Солдата в память о российских и советских воинах, погибших в боевых действиях на территории нашей страны или за её пределами.

9 декабря – день Героев Отечества. Этот праздник – день высочайшего государственного и общественного уважения к тем, кто удостоен самых почётных государственных наград – Званий Героев Советского Союза, Российской Федерации, орденов Славы и Святого Георгия.

Наша школа не осталась в стороне от этих дат. В каждом классе прошли уроки мужества, беседы «Герои Отечества». Также ребята приняли активное участие в акции «Письмо солдату», «Талисман добра».






Письма солдатам.

Недавно наш 11а класс принял участие в интересном мероприятии: мы все писали письма солдатам. Сегодня, когда на улице во всю «хозяйничает» зима, как никогда важно поддерживать наших защитников. Наши письма – лучи тепла, добра и заботы, которых так не хватает солдатам вдали от родного дома. В наши послания мы вложили всю душу, все положительные эмоции, надеемся, что они помогут согреть наших воинов холодными вечерами. Солдаты не должны забывать: дома им всегда рады и ждут их скорейшего возвращения.

Гилимшин Тимур, ученик 11а класса



Учащиеся 8А класса провели классные часы во 2 и 4 классах. Они побеседовали с детьми младших классов на тему «Герой. Кто это. Герои среди нас». Ребята рассказали младшим о том, кто такой герой, о том, насколько

важно помогать нуждающимся в этом. Также ребята рассказали о нескольких героях - детях наших дней.

Все мероприятия, проводимые в рамках Декады, были направлены на воспитание личности гражданина - патриота Родины, на воспитание бережного отношения к героическому настоящему народа, землякам.





Плотникова Мария, ученица 8а класса

Туристический клуб «Застава», или «А пойдём с нами в поход!»

Дополнительное образование внутри школы обеспечивает досуг детей с пользой для их физического, умственного развития, будь то спортивная секция, кружок скоротчение или шахматный клуб. Одним из важнейших элементов внеурочных занятий для школьников еще с конца XIX века стал **туризм**. Походы, поездки, посещение интересных и красивых мест в пределах нашего города, по области с культурно-познавательной, развлекательной, оздоровительной, и даже научной целью в современных школах во время учебного года, пусть и редкая, но практика.

В нашей школе начал свою работу **туристический клуб «Застава»**. Клуб открыл свои двери учащимся 6, 7, 8, 9 класса. Тренировки проходят один раз в неделю в школе и за её пределами! Ребятам знакомят с туристическим снаряжением, рассказывают о местах, которые в планах посетить, проводят инструктажи по технике безопасности.



2 декабря состоялся первый поход выходного дня для участников турклуба. Ребятам встречали **скалы Петра Гронского** (свое название скалы получили от имени революционного деятеля — Петра Гронского, который якобы прятал здесь оружие и проводил собрания).



Скалы Петра Гронского находятся примерно в 3 км к северо-западу от станции Исеть. Поэтому, чтобы добраться до скал, погулять, насладиться видами, юным путешественникам пришлось рано встать, собраться, приехать на железнодорожный вокзал, а дальше ехать на электричке. Электричкой в сторону Нижнего Тагила проехали минут 30 - 40 и вышли на остановке "479-й километр". Отсюда до скал Петра Гронского пешим ходом - всего полчаса времени. Да, пришлось идти по лесу - но всего ничего, километра 3 - не больше. Да, по дороге встретилась пара горок - но большая - только одна из них. Зимой - красота: везде сухо и снег.





Юные туристы гуляли, наслаждались свежим воздухом, видами природы. Был настоящий походный обед на костре. К вечеру вернулись домой уставшие, но полные эмоций и впечатлений.



Первый поход вдохновил ребят, появилось желание, настроение заниматься в «Заставе» дальше, захотелось привести друзей, чтобы следующий выезд собрал ещё большее количество детей. А куча фотографий и видео с поездки остались на память от этого самого первого выезда турклуба «Застава».

Закиров Артём, ученик 7в класса



«Внимание, скользкая дорога!» (к теме о безопасности детей на дорогах).

О катании с горок.

С приходом зимы и появлением устойчивого снежного покрова возникает вероятность, когда дети, устраивая опасные горки вблизи проезжей части и выезжая на неё в процессе катания, могут стать участниками дорожно-транспортных происшествий. Ребёнок в азарте игры может не заметить приближающийся автомобиль, водитель которого, даже если и успеет среагировать на опасную ситуацию, вряд ли сумеет мгновенно остановить машину в условиях скользкой дороги.

Какую горку стоит выбирать? Безопасная горка - это горка без трамплинов, вдали от дорог, столбов, деревьев и иных искусственных или естественных препятствий.



Правила безопасности на горке.

Нельзя толкаться при спуске с горы, а съезжать только по очереди. С горки надо скатываться сидя, ногами вперед. Скатившись, сразу уходи в сторону, сидеть и лежать на снегу опасно для здоровья!



Скользкая дорога зимой.

Все мы сталкивались и будем сталкиваться с гололёдом, некоторые получают серьёзные травмы из-за этого. Но как же обезопасить свой поход куда-либо? Нужно придерживаться основных правил:

Как правильно ходить по скользкой дороге?

Ваш шаг должен быть мелким и частым. При ходьбе наступать на всю подошву, расслабив ноги в коленях, быть готовым к падению.



Как вести себя при падении в гололёд?

Ни в коем случае не выпрямляйте и не выставляйте перед собой руки – это чревато травмами предплечья! По возможности падайте на бок – мягкие ткани смягчат удар, и вы отделаетесь ушибом.

Как не получить травму при гололеде?

Старайтесь обходить все места с наклонной поверхностью. Руки по возможности должны быть свободны, чтобы успеть при необходимости опереться на них при падении вперёд. Старайтесь не носить тяжелые сумки.

Викторина «Правила безопасности. Зимний сезон»

1. Прочитай пословицу. Укажи слово, которое в ней пропущено.

Берегись _____, пока их нет!

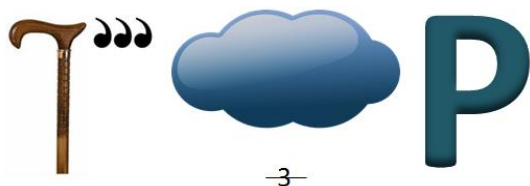
А) бесед Б) бед В) дед Г) сосед

2. Маша и Ваня решили сделать для своих одноклассников плакат «Безопасные игры». Какие правила безопасного поведения они должны разместить под рисунками? Установи соответствие.



- а) Не спускайся на лыжах в незнакомом месте. Ты можешь получить травму.
- б) Не катайся на коньках на водоёмах. Можно провалиться под лёд.
- в) Не спускайся на санках с горы вблизи проезжей части дороги.
- г) Не катайся с горки рядом с водоёмами.
- д) Не бросай снежки в голову играющих.

3. Разгадай ребус. Что обозначает этот термин?



- А) Элемент дороги, предназначенный для движения пешеходов, примыкающий к проезжей части или отделённый от неё газоном.
- Б) Элемент дороги, предназначенный для движения безрельсовых транспортных средств.
- В) Участок проезжей части, обозначенный знаками и (или) разметкой и выделенный для движения пешеходов через дорогу.
- Г) Промежуток времени от конца вечерних сумерек до начала утренних сумерек.

4. Узнай, какую травму получила маленькая Катя. Для этого сначала найди пары одинаковых снежинок и зачеркни их, а затем выпиши по порядку буквы на оставшихся снежинках.



Ш	О	Я	Д	Л
Р	Ш	Ж	Л	Р
О	Е	Я	У	С
У	Е	Е	Д	С

А) Ушиб Б) Ожог В) Ссадина Г) Вывих

5. Зимой наступает самый любимый праздник детей — Новый год. Хлопушки, фейерверки, петарды помогают сделать этот праздник интересным, весёлым и запоминающимся, но в то же время они несут серьёзную опасность. Нужно всегда помнить об этом и строго соблюдать правила безопасности. Прочитай утверждения. Подумай, верны ли они.

- 1) Запускать петарды и фейерверки можно без взрослых.
- 2) При запуске петарды или фейерверка необходимо строго выполнять все рекомендации, указанные в инструкции.
- 3) Нельзя использовать пиротехнические изделия с истекшим сроком годности.
- 4) Если фейерверк не сработал, нужно подойти и посмотреть, что случилось.
- 5) Петарды можно носить в карманах.
- 6) Нельзя держать изделие в руках после поджога.
- 7) Нельзя бросать горящие петарды в людей и животных.

Антасюк Злата, ученица 6б класса

Новым годом дышит школа

Новый год – самый любимый и долгожданный праздник всех детей и взрослых. Этот праздник ждут с нетерпением в каждом доме, к нему долго и тщательно готовятся. Вот и ребята нашей школы не остались в стороне. Учащиеся вместе с учителями украшали кабинеты, ставили ёлочки, мастерили игрушки, клеили и складывали новогодние открытки.



Новый год – каждому!

В начале декабря была объявлена акция «Украсим школу к Новому году!» Новый год – это ожидание чуда. Все ребята постарались превратить свои кабинеты в сказочные. Подошли к этому ответственно, вложили частичку своей души. Украсили окна, стены, установили ёлочки. В номинации «Самый яркий огонёк», на мой взгляд, победил 39 кабинет.

В коридоре установили большую красивую ёлку. С её появлением школа сразу наполнилась позитивом, радостным настроением. Скоро Новый год! Пусть каждому он принесёт массу приятных событий. Пусть каждый день наполнится любовью и радостью. Пусть каждому подарит то, о чём он мечтает!

Жданов Игорь, ученик 11а



Самые творческие писали стихи, посвящали их, конечно, волшебному празднику – Новому году.

Что в Новый год мне загадать?

Чтоб я учился лишь на пять!

Чтоб мама с папой не старели!

Учителя все подобрили!

Пусть Дракон приносит праздник,

Счастье, чудо, волшебство.

Пусть исполнит все желания

Радость, сказку и добро.

Пусть звездой яркой в небе

Светит всем моим друзьям!

Мир на всей нашей планете

Новый год подарит нам!

Жуков Михаил, ученик 10т класса

Новогоднее настроение

Наступает Новый год,

Долгожданный праздник.

Весело празднует народ

И желает счастья.

Дети ждут, когда придет

Дядя «Красный нос».

Интересно, что несет

Им под елку Дед Мороз.

Подарки, смех, веселье -

Такая суета.

Новогодним настроением

Моя душа полна.

Мезина Екатерина, ученица 11а класса



Вновь снегом окутан весь город всецело,
И холод царит здесь с начала зимы.
Так быстро просторное небо стемнело,
Открыв красоту белоснежной луны.

Гирлянды, светясь и мерцая игриво,
Напомнили всем, что уже к нам идёт,
Уверенным шагом и без перерыва,
Чудесный, торжественный Новый год.

Покоясь на ветках у елей, снежинки
Сверкали при свете гирлянд и луны.
И, в сон погружившись на каждой хвоинке,
Серебряным светом сияли они.

Морозы пусть окна узором украсят,

В сердца они путь никогда не найдут.
Зимою наполненный радостью праздник
Создаст у людей лишь тепло и уют.

И близится час, и весь год завершится,
Тогда прозвучат вот такие слова:
"А время так быстро идёт и струится,
Теперь с Новым годом поздравлю вас я."
Еманова Алиса, ученица 7а класса

«Новогоднее настроение»

Самый главный праздник в мире
Мы встречаем всей семьей!!!
Украшаем дом наш дружно,
Мама торт печет большой.
За окошечком деревья все покрыты серебром,
Ель пушистую на праздник папочка приносит в дом!
Елку радостно встречаем,
Настроенье просто класс!
И для каждого под елкой
Есть подарочек у нас.
Скоро, скоро бой курантов новый год нам принесет,
Радость, счастье и удачи хватит нам на целый год!!!
Есть каникулы большие
У российской детворы.
Смехом детским и весельем заполняются дворы!!
Игорь Русаков, ученик 5 л класса

Очень скоро к нам придет
Наш любимый Новый год.
Всю семью поздравлю я.
Купим много мы гирлянд.
Конечно, елку нарядим,
Поставим вазу мандарин.
С гостями встанем в хоровод.
Здравствуй, здравствуй Новый год!!!
Уларджич Александр, ученик 2д класса

Шуточная Новогодняя Песня

Постучался Новый Год
В гости к нам, в гости к нам.
Собрался лесной народ
И устроил тарарам!
Дед Мороз всех в круг поставил
Ёлка огоньки зажгла,
Но Снегурка почему-то
На наш праздник не пришла...
Звери все в недоумении,
Уже полночь настаёт,
Вдруг Снегурка на оленях
Прямо в хоровод встаёт.
Всем подарки понемногу
Достаются из мешка.
Вышло так, что взять в дорогу
Позабыл их дедушка.
Виткалов Федор, ученик 3 г класса

Новый год на носу
Треск мороза в лесу
Что за блеск! Что за гладь!
Хвойный дух ... Благодать
То метель и мороз
Песни с воем поют
И прохожие нос
В рукавички суют
Мандариновый дух,
Конфетки, мишура,
И снежок, словно пух!
И под шапкой «жара»
Отменить суету –
Грусть, тоска ни к чему!
Все метет и метет.
К нам идет Новый год
Пригода Матвей, ученик 10 т класса

Ни один Новый год не обходится без новогодних концертов. Вот и в нашей школе прошли концерты, да не один, не два, а целых четыре!



Открывали каждый из них учащиеся восьмых классов во главе с Дедом Морозом и Снегурочкой зажигательным танцем. Дальше один за другим номера: стихи собственного сочинения, песни про Новый год на русском и английском языке, композиция, сыгранная учеником 9 класса, на баяне, танцы.



Каждый номер был уникален, что не могло не радовать зрителя.

Ведущие на протяжении этих мероприятий работали с залом, таким образом поддерживали интерес к происходящему на сцене.

В заключении хочется сказать, что выступающие на концертах дали нам, зрителям, то ощущение приближающегося праздника, которого в суете будней мы пока не ощущали.



Костырева София, ученица 6б класса.

